

«СОГЛАСОВАНО»

Глава Вышнепенского
сельского поселения


О.Н. Матвеевко

31 августа 2021 г.

«СОГЛАСОВАНО»


Начальник ОГИБДД ОМВД
России по Ракитянскому району
майор полиции


А.Е. Сапронов

« » 2021 г.

УТВЕРЖДАЮ

Директор МОУ «Вышнепенская
основная общеобразовательная
школа»


Т.В. Дурманова
Приказ № 197 от 31.08.2021 г.



ПАСПОРТ

дорожной безопасности

муниципального общеобразовательного учреждения
«Вышнепенская основная общеобразовательная школа»
Ракитянского района Белгородской области

2021 год

Содержание

- I. Общие сведения об организации
- II. Информация об обеспечении безопасности перевозок детей специальным транспортным средством (автобусом)
- III. Проведение обследования подъездных путей
- IV. Данные о ДТП с детьми
- V. План размещения объектов по отношению к дорожной сети и транспортным коммуникациям
- VI. План-схемы ОУ
- VII. Приложение (планы работы по БДД, инструкции, памятки)

I Общие сведения

Муниципальное общеобразовательное учреждение
«Вышнепенская основная общеобразовательная школа»
Ракитянского района Белгородской области

Тип ОУ Общеобразовательное учреждение

Юридический адрес ОУ: 309315 Белгородская область, Ракитянский район, село
Вышние Пены, ул. Центральная д.20.

Фактический адрес: 309315 Белгородская область, Ракитянский район, село
Вышние Пены, ул. Центральная д.20.

Руководители ОУ:

Директор

Дурманова Т.В. 8(47 245) 63-1-84

Заместитель директора

Бондарева Н.И. 8(47 245) 63-1-84

Ответственный работник

муниципального органа образования Бескорвайный Е.А. 8(47 245) 55-5-44

Ответственные от

Госавтоинспекции

Начальник ГИБДД Сапронов А.Е.

Ответственные работники

за мероприятия по профилактике

детского травматизма:

Учитель ОБЖ Дурманов А.Е.

Руководитель организации, осуществляющей

содержание ТДС:

Глава администрации Вышнепенского сельского
поселения Матвеевко О.Н. тел. 63-1-87

Количество учащихся:

72

Наличие уголка БДД :

фойе школы

Наличие автобуса в ОУ:

нет

Время занятий в ОУ:

8.20 – 14.30

Внеурочная деятельность:

12:50 – 16:40

Телефоны оперативных служб:

01 – вызов пожарной охраны и спасателей

02 – вызов полиции

03 – вызов скорой помощи

04 – вызов аварийной службы газа

II. Информация об обеспечении безопасности перевозок детей специальным транспортным средством (автобусом)

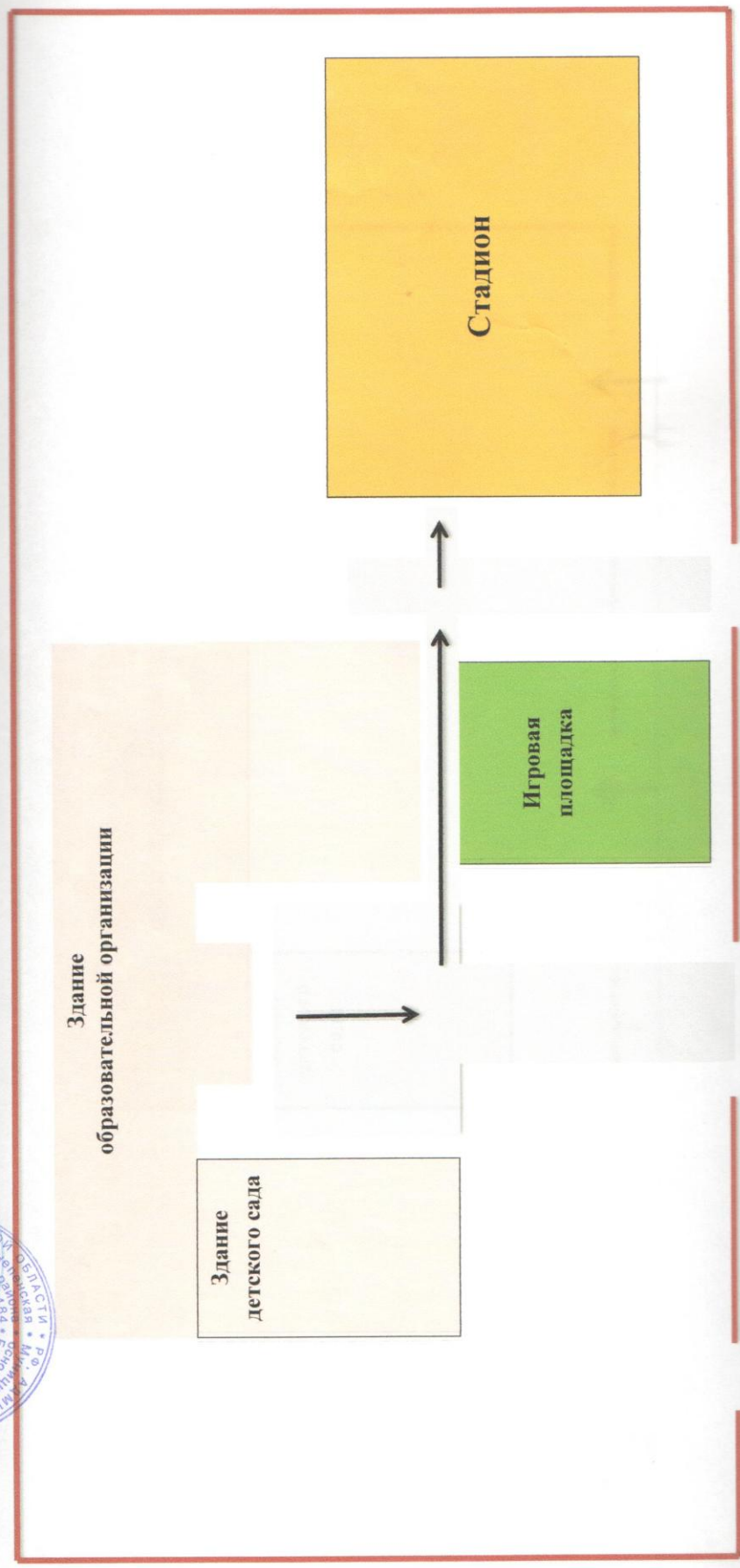
1) Лицо, ответственное, за обеспечение безопасности дорожного движения:
Директор школы Дурманова Татьяна Васильевна.

2) Подвоз обучающихся МОУ «Вышнепенская основная общеобразовательная школа» осуществляется транспортом МОУ «Нижнепенская средняя общеобразовательная школа»

(по приказу управления образования администрации Ракитянского района от 24.08.2020 г. № 209-11-802 «Об организации подвоза учащихся образовательных учреждений школьными автобусами в 2020-2021 учебном году»).

Г лавы администрации
« 10 » 10 2020 г.
УТВЕРЖДАЮ
руководитель учебного заведения
« 10 » 10 2020 г.


РОДСКО-УБЕЛАСИ
«Вышневольская»
« 10 » 10 2020 г.



«__» _____ 2020 г.

вблизи образовательного учреждения

«10» 10 2020 г. *[Signature]*
УТВЕРЖДАЮ
руководитель учебного заведения
«10» 10 2020 г. *[Signature]*



Утверждаю
Директор МОУ «Вышнепенская основная
общеобразовательная школа»
Т.В. Дурманова

31.08.2020 г.

ПРОГРАММА

«Профилактика детского дорожно-транспортного травматизма» в 2020-2021 учебном году

Цели и задачи программы

1. *Сохранение жизни и здоровья детей.*
2. *Создание необходимых условий для обеспечения непрерывного воспитательного процесса в области безопасности дорожного движения.*
3. *Создание у детей стереотипов безопасного поведения на улице.*
4. *Обучение основам транспортной культуры.*
5. *Привлечение внимания общественности к проблеме безопасности на дороге.*

Ожидаемый результат:

- совершенствование профилактической работы по ПДД в школе;
- формирование навыков правильного поведения детей;
- предотвращение детского дорожно-транспортного травматизма.

Направление деятельности:

- Тематические классные часы;
- лекции, познавательные игры;
- конкурсы рисунков, плакатов, стихотворений;
- совместная работа с учреждениями здравоохранения и ГИБДД;
- обучение учащихся оказанию первой медицинской помощи.

Организационная работа

- Обновление положений конкурсов, соревнований;
- разработка положений новых конкурсов;
- обновление уголков безопасности;
- организация проведения открытых уроков и внеклассных мероприятий по ПДД;
- организация проведения игровых и обучающих программ по ПДД

Инструктивно- методическая работа

1. Проведение совещаний для педагогов, родителей по ПДД;
2. Консультации для педагогов, родителей, обучающихся;
3. Разработка методических рекомендаций;
4. Распространение информационных листков, бюллетеней;
5. Обновление инструкций по проведению инструктажа с детьми и подростками о безопасности дорожного движения;

Массовая работа

1. Проведение конкурсов, праздников, соревнований по ПДД;
2. Тестирование по ПДД;
3. Соревнования юных велосипедистов;
4. Проведение классных часов по профилактике ДДТТ;

Мероприятия, запланированные программой

1. Месячник по проведению Всероссийской операции «Внимание дети».
2. Составление маршрута движения учащихся начальных классов из дома в школу и обратно.
3. Общий сбор отряда ЮИД.
4. Классные часы по правилам дорожного движения.
5. День здоровья. День защиты детей.
5. Административное совещание «Об организации профилактической работы в школе с детьми по ПДД».
6. Семинар с классными руководителями по вопросу организации работы по изучению ПДД.
7. Участие в районном конкурсе «Колесо безопасности».
8. Месячник по ПДД (весна).
9. Встреча с сотрудником ГИБДД.
10. Родительские собрания по вопросам профилактики ДТП



Директор МОУ «Вышнепенская ООШ»
Т.В.Дурманова

ПЛАН
работы по безопасности дорожного движения
на 2020-2021 уч.год

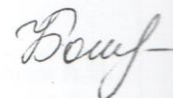
№	Мероприятия	Сроки	Ответственный
1. Организационно- управленческая деятельность			
1	Изучение нормативно-правовых документов вышестоящих организаций	В течение года	Директор ЗЛ
2	Рассмотрение вопросов предупреждения детского ДТТ на совещании при директоре	В течение года	Директор ЗД,В
3	Приказы по предупреждению ДТТ	В течение года	Директор
4	Утверждение паспорта дорожной безопасности	Сентябрь	Директор
5	Корректировка информации стенда «Безопасная дорога»	Август	ЗД,В
6	Организация выставок в школьной библиотеки по тематике	Май- сентябрь	библиотекарь
7	Представление информации по реализации плана работы школы по БДД на официальный сайт школы	В течение года	ЗД
9	Составление согласованного плана с инспектором ГИБДД	Январь	Директор
10	Утверждение анкеты для родителей (законных представителей) «Дорога домой» на совещании при директоре	Сентябрь	Директор ЗД
2. Инструктивно- методическая деятельность			
1	Рассмотрение вопросов профилактики ДДТТ на оперативных совещаниях	1 раз в четверть	ЗД, вожатая, учитель ОБЖ
2	Приобретение методических и наглядных пособий по безопасности дорожного движения	В течение года	Завхоз
3	Рассмотрение вопросов профилактики ДДТТ на общешкольных родительских собраниях.	По плану	ЗД
4	Проведение классных и воспитательских часов в соответствии с тематическим планом	Раз в четверть (перед каникулами)	Классные руководители, вожатая
5	Просмотр видеороликов по профилактике несчастных случаев на дороге.	В течение года	Вожатая, учитель ОБЖ
7	Организация практических занятий по маршрутам следования учащихся	В течение года	Кл. руководители
8	Экскурсии по селу с целью изучения дорожно- транспортной обстановки	В течение года	Кл. руководители

9	Изучение вопросов БДД на уроках различных предметов	По учебному плану	учителя
10	Систематическое проведение инструктажей по БДД с учащимися и родителями под личную роспись	В течение года	Кл. руководители
3. Предупреждение детского дорожно – транспортного травматизма			
1	Посещение уроков, где рассматриваются вопросы БДД	По плану ВШК	Директор, ЗД
2	Выполнение требований безопасных перевозок учащихся и воспитанников	В течение года	Директор, ЗД, учителя
3	Инструктаж с педагогическим коллективом с целью предупреждения нарушений ПДД	В течение года	Директор, ЗД
4	Просмотр видеофильмов по ПДД	По плану	Кл.руководители
5	Практические занятия по отработке навыков безопасного поведения на учебных перекрестках, улицах	По плану	Кл. руководители, воспитатели
6	Операция «Каникулы»	Перед каникулами	Классные руководители, воспитатели
7	Действие школьного стенда «Безопасная дорога»	В течение года	Вожатая
4. Массовые мероприятия			
1	Месячник по БДД «Внимание! Дети!»	Август-сентябрь	Вожатая, ученическое самоуправление
2	Урок безопасного дорожного движения	1 сентября	Кл.руководители
3	Составление памяток по БДД для обучающихся школы	В течение года	Классные руководители, воспитатели
4	Конкурс плакатов «Безопасный переход»	Октябрь	Учитель ИЗО,
6	Тесты по ПДД www.detibdd.ru «Путешествие на зеленый свет»	На кл. часах	Кл. руководители
7	Практические занятия по изучению ПДД с использованием дем. материала	В течение года	Учитель ОБЖ
9	Участие во всероссийских, областных, городских фестивалях и конкурсах	В течение года	ЗД
11	Общешкольные линейки «Осторожно, дорога!»	Раз в конце четверти	ЗД
5. Взаимодействие с социальными партнерами			
22	Осуществление совместной работы школы и ГИБДД в области пропаганды БДД	В течение года	Директор
23	Встречи с сотрудниками ГИБДД по классам, участие инспекторов в проведении классных часов и мероприятий по БДД в рамках классов	В течение года	ЗД
24	Участие сотрудников ГИБДД в проведении классных родительских собраний. Выступление сотрудников ОГИБДД на общешкольном родительском собрании «О безопасности детей и подростков на дороге»	Раз в полугодие	ЗД

6. Предупреждение дорожно-транспортных происшествий при организации отправки обучающихся домой.

1	Проведение ежедневных инструктажей по правилам дорожного движения по дороге в школу/из школы	Ежедневно	Кл. руководители
2	Выступление на родительских собраниях на тему «Роль семьи в профилактике ДТП и ДДТТ»	В течение года	ЗД
3	Контроль за ношением светоотражающих элементов учащимися	В течение года	Кл. руководители, родители

Исполнитель: заместитель директора Н.И.Бондарева



Утверждаю
 Директор МОУ «Вышнепенская
 основная общеобразовательная школа»
 Т.В. Дурманова
 от 27.08.2020 г.

**План мероприятий
 по профилактике детского дорожно-транспортного травматизма школьников
 МОУ «Вышнепенская основная общеобразовательная школа»
 в 2020-2021 учебном году**

№ п. п.	Мероприятие	Сроки	Ответственные
1	Неделя безопасности дорожного движения	Сентября	Красникова А.Н. Дурманов А.Е. Классные руководители
2	Выставка рисунков по предупреждению детского дорожно-транспортного травматизма	Сентябрь	Коптева С.В. Классные руководители
3	Беседы с медицинским работником о возможных дорожно-транспортных травмах у детей	Сентябрь Январь Апрель Июнь	Медсестра
4	Действие стенда по безопасности дорожного движения	Постоянно	Красникова А.Н.
5	Проведение тематических классных часов «Безопасная дорога в школу»	В течение года	Классные руководители
6	Беседы с работниками ГИБДД	Сентябрь Декабрь Апрель	Бондарева Н.И.
7	Проведение открытых тематических уроков и внеклассных мероприятий по темам, касающимся профилактики детского травматизма на дорогах	В течение года	Бондарева Н.И.
8	Организация выставки печатной продукции по теме «Безопасность на дороге» в библиотеке		Коптева С.В.
9	Проведение анкетирования обучающихся 1 - 9 классов по ПДД	Сентябрь Май	Классные руководители
10	Участие в районном конкурсе «Безопасное колесо»	Апрель	Дурманов А.Е.
11	Просмотр видеофильмов по безопасному поведению обучающихся на улицах и дорогах	В течение года	Классные руководители
12	Проведение мероприятий для воспитанников по вопросам правильного поведения на дорогах	В течение года	Воспитатели
13	Проведение конкурса рисунков «Дорога и мы»	В течение года	Классные руководители

Утверждаю
 Директор МОУ «Вышнепенская
 основная общеобразовательная школа»
 Т.В.Дурманова
 31.08.2020 г.




**План
 мероприятий по предупреждению детского дорожно-транспортного
 травматизма с классными руководителями
 МОУ «Вышнепенская основная общеобразовательная школа»
 на 2020 - 2021 учебный год**


№ п. п.	Мероприятие	Сроки	Ответственные
1	Беседы с классными руководителями: - о методике обучения учащихся Правилам дорожного движения. - о формах внеклассной работы по профилактике детского травматизма. - об организации работы на школьной транспортной площадке по привитию навыков соблюдения Правил дорожного движения.	Сентябрь Март	Инспектор ГИБДД Директор школы
2	Заслушивание отчетов классных руководителей о выполнении профилактических мероприятий	1 полугодие	Бондарева Н.И.
3	Беседы на общешкольных родительских собраниях на темы: “Требования к знаниям и навыкам школьника, которому доверяется самостоятельное движение в школу и обратно”; “Практические занятия движения с детьми по улицам для обучения детей навыкам правильного поведения на дороге”	Сентябрь Декабрь Апрель Март	Классные руководители
4	Беседы : “Знай и соблюдай Правила дорожного движения”. “Про того, кто головой рисковал на мостовой” “Каждому должно быть ясно - на дороге кататься опасно” (на коньках, санках, велосипедах). “Здравствуй, лето!” (о поведении на дороге во время летних каникул)	В течение года	Классные руководители
5	Конкурс методических разработок учителей по вопросам ДДТТ	В течение года	Бондарева Н.И.

Утверждаю
Директор МОУ «Вышнепенская
основная общеобразовательная школа»
Т.В. Дурманова
31.08.2020 г.

**План мероприятий
по предупреждению детского дорожно-транспортного
травматизма с родителями
МОУ «Вышнепенская основная общеобразовательная школа»
на 2020 - 2021 учебный год**

№ п. п	Мероприятие	Сроки	Ответственные
1	Проведение родительских собрания для родителей по изучению Правил дорожного движения	1 раз в четверть	Классные руководители
2	Проведение лектория для родителей "Будьте примером для детей в правильном поведении на дороге"	В течение года	Классные руководители
3	Проведение утренника "Мы по улицам идем"	В течение года	Классные руководители
4	Организация встреч с инспектором ГИБДД и участковым для родителей по вопросам Безопасности дорожного движения	В течение года	Директор школы Классные руководители
5	Проведение практических занятий с родителями по теме «Несчастные случаи с детьми на дороге»	В течение года	Классные руководители
6	Участие в проведении "Недели безопасности" (по плану школы)	сентябрь	Классные руководители
7	Организация и проведение совместных внеклассных мероприятий с родителями	Октябрь Март	Бондарева Н.И. Красникова А.Н.
8	Контроль ношения светоотражающих повязок детьми	Постоянно	Родители Классные руководители
9	Видеолекторий для родителей «Профилактика детского дорожно-транспортного травматизма»	1 раз в четверть	Бондарева Н.И. Красникова А.Н.

Согласовано
Председатель ПК

А.Н. Красникова
31.08.2020 г.

Утверждаю
Директор МОУ
«Вышнепенская основная
общеобразовательная школа»

Т.В. Дурманова
31.08.2020 г.



Инструкция

для обучающихся по технике безопасности при поездках в школьном автобусе

I. Общие требования безопасности

1. Соблюдение данной инструкции обязательно для всех обучающихся, охваченных автобусными перевозками.
2. К перевозкам допускаются дети, прошедшие инструктаж по технике безопасности при поездках.
3. Поездки детей возможны только в сопровождении воспитателя, учителя, прошедшего инструктаж.
4. Автобус для перевозки детей должен быть оборудован табличками «ДЕТИ», огнетушителем и медицинскими аптечками.
5. Травмоопасность при поездках:
 - отравления CO₂;
 - при несоблюдении правил поведения в автобусе (травмы рук, суставов, ушибы);
 - при несоблюдении правил посадки в автобус и высадки;
 - в случае возгорания, ожоги.
6. Количество пассажиров не должно превышать число мест для сидения.
7. Запрещается перевозка детей на технически неисправном транспорте.
8. В салоне автобуса запрещается перевозка бензина, спирта и других взрывоопасных легко воспламеняющихся жидкостей и веществ.

II. Требования безопасности перед началом поездки

1. Пройти инструктаж по технике безопасности при поездках.
2. Ожидать подхода автобуса в определённом месте сбора.
3. Спокойно, не торопясь, соблюдая дисциплину и порядок, собраться у места посадки.
4. Произвести переключку участников поездки, записать государственный номер автотранспорта, объявить маршрут движения.
5. Не выходить навстречу приближающемуся автобусу.

III. Требования безопасности во время посадки и поездки

1. После полной остановки автобуса, по команде сопровождающего, спокойно, не торопясь, толкаясь, войти в салон, занять место для сидения, первыми входят старшие дети, занимают места в дальней от водителя части салона.
2. Не открывать окна, форточки и вентиляционные люки могут открываться только с разрешения водителя.
3. Не загромождать проходы в пассажирском салоне сумками, портфелями и т.п.
4. Во время движения не вскакивайте со своего места, не отвлекайте водителя разговором, криком.
5. Не создавайте ложную панику, соблюдайте дисциплину и порядок.

IV. Требования безопасности в аварийных ситуациях

1. При плохом самочувствии и внезапном заболевании сообщите об этом сопровождающему.
2. В случае травматизма сообщите учителю, он окажет вам первую помощь.
3. При возникновении аварийных ситуаций (технической поломки, пожара и т.д.), по указанию водителя и сопровождающего быстро, без паники, покиньте автобус.
4. В случае террористического захвата автобуса соблюдайте спокойствие, выполняйте указания без паники и истерики - этим вы сохраните себе жизнь и здоровье.

V. Требования безопасности по окончании поездки

1. Выходите из автобуса спокойно, не торопясь, после полной его остановки и с разрешения сопровождающего.

2. Первыми выходят дети, занимающие места у выхода из салона.
3. Проведите повторную перекличку.
4. Не уходите с места высадки до отъезда автобуса.
5. Обо всех недостатках, отмеченных вами во время поездки, сообщите сопровождающему.

VI. Заключительные положения

1. Проверка и пересмотр настоящей инструкции осуществляются не реже одного раза в 5 лет.
2. Инструкция должна быть досрочно пересмотрена в следующих случаях:
при пересмотре межотраслевых и отраслевых правил и типовых инструкций по охране труда;
при изменении условий проведения поездок;
по результатам анализа материалов расследования аварий, несчастных случаев;
по требованию представителей органов по труду субъектов Российской Федерации или органов федеральной инспекции труда.
3. Если в течение 5 лет со дня утверждения (введения в действие) настоящей инструкции условия проведения экскурсий, походов, экспедиций не изменяются, то ее действие продлевается на следующие 5 лет.
4. Ответственность за своевременное внесение изменений и дополнений, а также пересмотр настоящей инструкции возлагается на заместителя директора.

Заместитель директора



Н.И.Бондарева

Согласовано
Председатель профкома
А.Н.Красникова
31.08.2020 г.

Утверждаю
Директор МОУ
«Вышнепенская основная
общеобразовательная школа»
Т.В.Дурманова
31.08.2020 г.

Инструкция сопровождающего (сопровождение групп детей на школьном автобусе)

1. Общие положения

- 1.1. Настоящая должностная инструкция разработана на основе "Квалификационных характеристик должностей работников образования" (Приказ Минздравсоцразвития России от 26 августа 2010 г. N 761н "Об утверждении Единого квалификационного справочника должностей руководителей, специалистов и служащих, раздел "Квалификационные характеристики должностей работников образования"), Закона РФ "Об образовании в Российской Федерации", Трудового кодекса РФ, Типового положения об общеобразовательном учреждении, Устава школы
- 1.2. Сопровождающий назначается и освобождается от должности директором школы.
- 1.3. Сопровождающий должен иметь высшее или среднее профессиональное образование без предъявления требований к стажу педагогической работы.
- 1.4. Сопровождающий подчиняется непосредственно директору и заместителю директора школы по воспитательной работе.
- 1.5. В своей деятельности сопровождающий руководствуется Конституцией и законами Российской Федерации, указами Президента Российской Федерации, решениями Правительства Российской Федерации и органов управления образованием всех уровней по вопросам образования и воспитания обучающихся; правилами и нормами охраны труда, техники безопасности и противопожарной защиты, а также Уставом и локальными правовыми актами школы (в том числе, Правилами внутреннего трудового распорядка, приказами и распоряжениями директора, настоящей должностной инструкцией), трудовым договором (контрактом). Сопровождающий соблюдает Конвенцию о правах ребенка.

II. Функции

Основными направлениями деятельности сопровождающего являются:

- 2.1. Ответственность за детей во время перевозки на школьном автобусе.
- 2.2. Попечение, воспитание и надзор за обучающимися закреплённой группы по окончании занятий до момента отправления школьного автобуса

III. Должностные обязанности

Сопровождающий выполняет следующие должностные обязанности:

- 3.1. Планирует и организует жизнедеятельность обучающихся (воспитанников, детей) и осуществляет их воспитание.
- 3.2. Использует разнообразные приемы, методы и средства воспитания.
- 3.3. Совместно с медицинским работником обеспечивает сохранение и укрепление здоровья обучающихся (воспитанников, детей), проводит мероприятия, способствующие их психофизическому развитию.
- 3.4. Принимает детей в установленном порядке от родителей (законных представителей) или педагогов школы; выполняет организацию досуга обучающихся (воспитанников, детей) по окончании занятий до момента отправления школьного автобуса.
- 3.5. Проводит работу по профилактике отклоняющегося поведения, вредных привычек.
- 3.6. Взаимодействует с родителями обучающихся (законных представителей).
- 3.7. Ведёт необходимый документооборот.
- 3.8. Соблюдает права и свободы воспитанников; формирует у воспитуемых адекватную самооценку.
- 3.9. Принимает участие в работе педагогического (методического) совета, комиссий, методических объединений.

3.10. Работает в соответствии с графиком дежурств за 20 минут до начала отправки автобуса и в течение 20 минут по окончании графика движения автобуса.

3.11. Постоянно повышает свое педагогическое мастерство и профессиональную квалификацию.

3.12. Соблюдает этические нормы поведения в школе, в быту, в общественных местах, соответствующие общественному положению педагога.

3.13. Обеспечивает строгое соблюдение правил охраны труда, техники безопасности, санитарных и противопожарных правил; немедленно ставит в известность администрацию школы об обнаружении у обучающихся оружия, пожаро- и взрывоопасных предметов и устройств, наркотических и токсичных веществ, иных изъятых из гражданского оборота вещей.

3.14. Оперативно извещает администрацию школы о каждом несчастном случае, принимает меры по оказанию первой доврачебной помощи.

3.15. Проходит периодические медицинские обследования.

3.16. Проводит инструктаж обучающихся по безопасности с обязательной регистрацией в журнале регистрации инструктажа.

3.17. Должен знать, как сопровождающий при перевозке детей на школьном автобусе:

- а) порядок подачи автобуса к месту посадки, правила посадки и высадки детей;
- б) порядок взаимодействия сопровождающего и водителя;
- в) правила поведения детей в местах сбора, посадки и высадки, при нахождении в салоне автобуса;
- г) правила пользования оборудованием салона: вентиляционными люками, форточками, сигналами требования остановки автобуса;
- д) порядок контроля детей при движении и остановках автобуса;
- е) порядок действий при чрезвычайных ситуациях: поломка автобуса, пожар, вынужденная остановка, дорожно-транспортное происшествие, захват автобуса террористами;
- ё) порядок эвакуации пассажиров;
- ж) порядок использования аварийных выходов из автобуса и пользования устройствами приведения их в действие;
- з) правила пользования огнетушителями.

IV. Права

Сопровождающий имеет право:

- 4.1. Участвовать в управлении Школой в порядке, определяемом Уставом школы.
- 4.2. На защиту профессиональной чести и достоинства.
- 4.3. Знакомиться с жалобами и другими документами, содержащими оценку его работы, давать по ним объяснения.
- 4.4. Защищать свои интересы самостоятельно и/или через представителя, в том числе адвоката, в случае дисциплинарного расследования или служебного расследования, связанного с нарушением педагогом норм профессиональной этики.
- 4.5. На конфиденциальность дисциплинарного (служебного) расследования, за исключением случаев, предусмотренных законом.
- 4.6. Повышать квалификацию.
- 4.7. Давать обучающимся во время посадки, движения автобуса по маршруту обязательные распоряжения, относящиеся к организации безопасности и соблюдению дисциплины.
- 4.8. Знакомиться с проектами решений руководства учреждения, касающихся его деятельности.
- 4.9. Вносить на рассмотрение руководства предложения по совершенствованию работы, связанной с предусмотренными настоящей инструкцией обязанностями.
- 4.10. Требовать от руководства учреждения оказания содействия в исполнении своих должностных обязанностей и прав.

V. Ответственность

5.1. Сопровождающий несет ответственность за жизнь и здоровье воспитанников группы, нарушение их прав и свобод в соответствии с законодательством Российской Федерации.

5.2. За неисполнение или ненадлежащее исполнение без уважительных причин Устава и Правил внутреннего трудового распорядка школы, законных распоряжений директора школы и

иных локальных нормативных актов, должностных обязанностей, установленных настоящей Инструкцией, сопровождающий несет дисциплинарную ответственность в порядке, определенном трудовым законодательством.

5.3. За применение, в том числе однократное, методов воспитания, связанных с физическим и (или) психическим насилием над личностью обучающегося, а также совершение иного аморального проступка сопровождающий может быть освобожден от занимаемой должности в соответствии с трудовым законодательством и Законом Российской Федерации "Об образовании в Российской Федерации". Увольнение за подобный проступок не является мерой дисциплинарной ответственности.

5.4. За виновное причинение школе или участникам образовательного процесса ущерба в связи с исполнением (неисполнение) своих должностных обязанностей сопровождающий несет материальную ответственность в порядке и в пределах, установленных трудовым и (или) гражданским законодательством.

Заместитель директора



Н.И.Бондарева

Памятка родителям
при составлении безопасного маршрута школьника

Дорогие родители! Помогите вашему ребенку сохранить жизнь и здоровье на дороге. Эту трудную задачу облегчит создание вами семейных учебных пособий. Вместе с детьми составьте схему маршрута «Дом - школа - дом» с детальным описанием особенностей каждого перехода через дорогу и мест, требующих повышенного внимания. Могут быть полезными схемы других постоянных маршрутов вашей семьи («Дом музыкальная школа», «Мой дом - дом бабушки» и т.д.), а также планы окрестностей дома школы с их описанием.

Текст к плакату:

Переход

Если у тротуара стоят машины, не выходи из-за них, отойди подальше, чтобы был обзор.

Пропусти едущую машину, подожди: не скрыта ли за проехавшей встречная.

Осторожно: обзору улицы мешают деревья.

Местный проезд

При движении по проезду не болтать с приятелем, не бежать. Здесь тротуар и дорога вместе.

«Пустынная» улица

Даже если не видно машин, приостановись, осмотри и переходи шагом.

Улица с интенсивным движением

Такую улицу безопаснее переходить только по обозначенным пешеходным переходам.

ДОМ и прилегающая территория

Особенности улиц, внутриквартальных проездов, стоящие машины, места ограниченного обзора (домами, деревьями), остановки автобуса, игровые площадки рядом с дорогой.

Остановка автобуса.

Внимание! Стоящий автобус может ограничивать обзор!

Проезд в дворовую территорию.

Остановись для наблюдения, как при переходе проезжей части: убедись, что из двора не выезжает машина.

Регулируемый перекресток.

Всегда дождись зеленого сигнала светофора!

Перед тем как переходить дорогу, убедись, что на твоём пути нет машин, поворачивающих по зелёную стрелку светофора.

Остановка автобуса.

Торговая палатка.

Еще одна «помеха обзору»

ШКОЛА и прилегающая территория.

Особенности улиц, все места с ограниченным обзором, основные помехи обзору, основные маршруты перехода улиц детьми, идущими в школу и из нее.

Образцы характеристик особенностей улиц:

- Узкая улица с интенсивным движением (на узких улицах пешеход менее осторожен, чаще невнимателен, так как для перехода улицы требуются считанные секунды).

- Узкая улица с неинтенсивным движением (на таких улицах зачастую пешеход выходит на проезжую часть, даже не осмотрев ее).

- Широкая улица с интенсивным движением (переход таких улиц опасен тем, что за время перехода обстановка на дороге может внезапно измениться, а пешеход не может так быстро покинуть дорогу, как на узких улицах).

- Большое число стоящих автомобилей (помехи обзору).

- Обзору проезжей части улицы мешают кусты, деревья.

- Дома, расположенные близко к проезжей части улицы - ограничивают обзор пешеходов, детей.

- Машины могут появиться неожиданно из-за поворота.

- Движение машин с высокими скоростями.

- Выезд транспорта из ворот предприятия (въезд).

- Возможно движение транспорта задним ходом.

- Обзор ограничен павильоном остановки общественного транспорта.

- Две остановки одна недалеко от другой («пересадочный пункт»).

- Движение военных, учебных или личных машин (неумелые водители).
- Уклон, поворот (возможность выезда машин на встречную полосу, на обочину, на тротуар и скользкой проезжей части).
- Движение крупногабаритных машин (автобусы, грузовики). Вероятны случаи, когда за одной машиной скрыта другая - движущаяся в ту же сторону или навстречу.

Рекомендуем:

1. Вместе с ребенком пройти по рекомендуемому маршруту, обсудив места, требующие повышенного внимания. Обязательно обозначить, по какому маршруту идти нельзя.
2. Дома вместе с ребенком составить схему рекомендуемого маршрута и описание к ней.
3. Пройти маршрут вместе с ребенком повторно, попросив его объяснить взрослому, правильно поступать в том или ином случае.
4. Регулярно тренировать внимание ребенка, превращая его знания в навыки поведения.

Памятка школьнику БЕЗОПАСНОСТЬ НА ДОРОГЕ

Ежегодно в России жертвами дорожно-транспортных происшествий становятся дети. Каждый день вы выходите на улицу и становитесь участниками дорожного движения. Очень часто нарушают правила дорожного движения или вовсе их не знают. Давайте сейчас, прочитав памятку, запомним основные правила и не будем их нарушать.

ОСНОВНЫЕ ПРАВИЛА БЕЗОПАСНОГО ПОВЕДЕНИЯ НА ДОРОГЕ

Никогда не выбегайте на дорогу перед приближающимся автомобилем. Это опасно, потому что водитель не может остановить машину сразу.

Дорогу необходимо переходить в специально установленных местах по пешеходному переходу. На проезжую часть выходите только после того, как убедитесь в отсутствии приближающегося транспорта и слева и справа.

Выйдя из автобуса, не выбегайте на дорогу. Подождите, пока автобус отъедет, и только после убедившись в отсутствии машин, переходите дорогу.

Опасно выезжать на проезжую часть на скейтах и роликовых коньках.

Не выбегайте на дорогу вне зоны пешеходного перехода, в этом месте водитель не ожидает пешеходов и не сможет мгновенно остановить автомобиль.

Опасно играть в мяч и другие игры рядом с проезжей частью, лучше это делать во дворе или на детской площадке.

Умейте пользоваться светофором.

Помните! Только строгое соблюдение

Правил дорожного движения защищает всех вас от опасностей на дороге.

Памятка для родителей по обучению детей правилам дорожного движения

Не спешите, переходите дорогу размеренным шагом. Выходя на проезжую часть, прекратите разговаривать - ребенок должен привыкнуть, что при переходе дороги нужно сосредоточиться.

Не переходите дорогу на красный или желтый сигнал светофора, как бы вы ни торопились. Переходите дорогу только в местах, обозначенных дорожным знаком "Пешеходный переход". Из автобуса, троллейбуса, трамвая, такси выходите первыми. В противном случае ребенок может упасть или побежать на проезжую часть.

Привлекайте ребенка к участию в ваших наблюдениях за обстановкой на дороге. Показывайте ему те машины, которые готовятся поворачивать, едут с большой скоростью.

Не выходите с ребенком из-за кустов или машины, не осмотрев предварительно дорогу. Это типичная ошибка и нельзя допускать, чтобы дети ее повторяли.

Не разрешайте детям играть вблизи дороги и на проезжей части.

Памятка для родителей по правилам дорожного движения

Учить детей не только соблюдать Правила движения, но и с самого раннего возраста их наблюдать и ориентироваться. Нужно учитывать, что основной способ формирования навыков поведения – наблюдение, подражание взрослым, прежде всего родителям. Многие родители, не понимая этого, личным примером обучают детей неправильному поведению.

С ребенком на проезжей части, не спешите, переходите дорогу размеренно, шаг за шагом научите спешить там, где надо наблюдать и обеспечить безопасность.

Научите ребенка переходить или перебегать дорогу впереди вас – этим вы обучаете его правильному поведению, не глядя по сторонам. Маленького ребенка надо крепко держать за руку, готовясь к попытке вырваться – это типичная причина несчастных случаев.

Научите ребенка смотреть. У ребенка должен быть выработан твердый навык: прежде чем сделать первый шаг с тротуара, он поворачивает голову и осматривает дорогу во все стороны. Это должно быть доведено до автоматизма.

Научите ребенка замечать машину. Иногда ребенок не замечает машину или мотоцикл. Научите его всматриваться вдаль.

Научите ребенка оценивать скорость и направление будущего движения машины. Научите ребенка, какая едет прямо, а какая готовится к повороту.

Научите ребенка сами и научите ребенка, что входить в любой вид транспорта и выходить из него надо тогда, когда он стоит. Объясните ребенку, почему нельзя прыгать на ходу.